



УПРАВЛЕНИЕ ФЕДЕРАЛЬНОЙ СЛУЖБЫ  
ГОСУДАРСТВЕННОЙ СТАТИСТИКИ  
ПО РЕСПУБЛИКЕ КРЫМ И Г. СЕВАСТОПОЛЮ

# Оперативные показатели по статистике труда по Республике Крым



сентябрь 2023 года



# Оперативные показатели по статистике труда

по Республике Крым  
сентябрь 2023 года

- 01 Среднемесячная заработная плата
- 02 Отклонение среднемесячной заработной платы от среднереспубликанского уровня
- 03 Темпы номинальной, реальной заработной платы и индекса потребительских цен к предыдущему месяцу
- 04 Темпы номинальной, реальной заработной платы и индекса потребительских цен к соответствующему месяцу прошлого года
- 05 Среднемесячная заработная плата по муниципальным образованиям



# Оперативные показатели по статистике труда

по Республике Крым  
сентябрь 2023 года

- 06 Просроченная задолженность по заработной плате
- 07 Динамика суммы просроченной задолженности по заработной плате
- 08 Среднесписочная численность работников
- 09 Число замещенных рабочих мест
- 10 Число замещенных рабочих мест по муниципальным образованиям



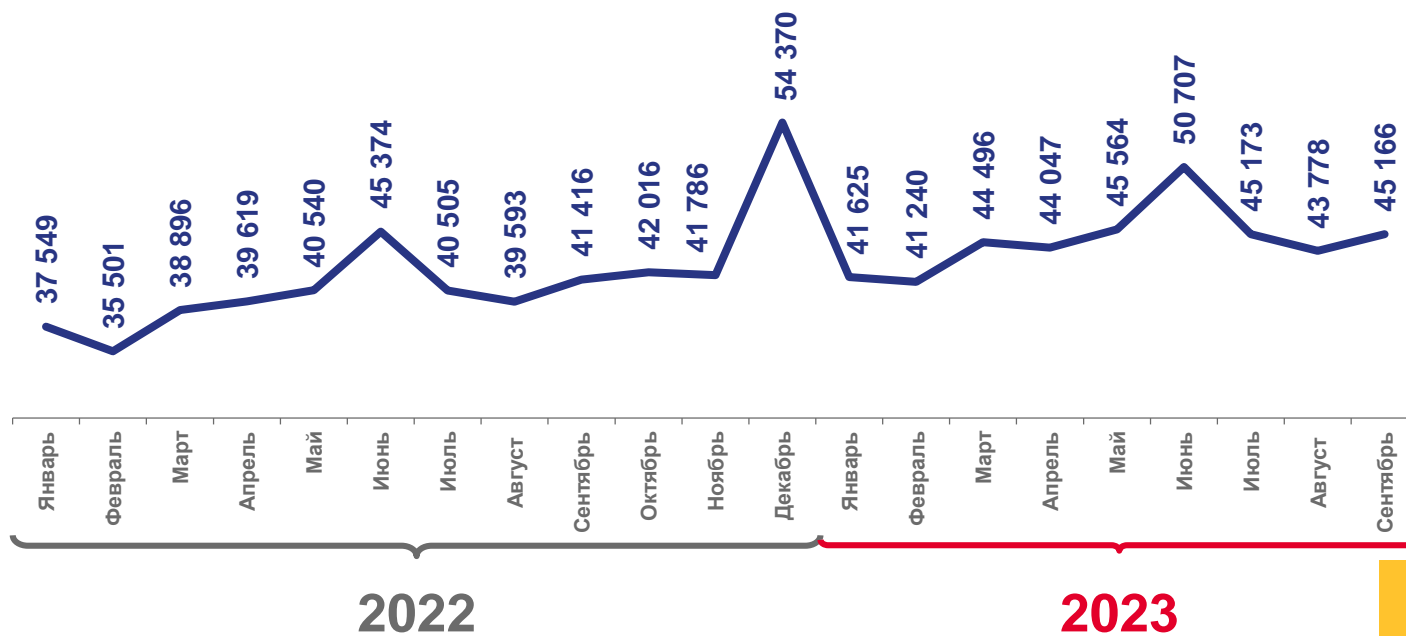
# СРЕДНЕМЕСЯЧНАЯ ЗАРАБОТНАЯ ПЛАТА ЗА СЕНТЯБРЬ 2023 г.<sup>1)</sup>

рублей

уровень наибольшей и наименьшей заработной платы



динамика среднемесячной заработной платы за 2022 - 2023 гг.



<sup>1)</sup> Данные приведены по полному кругу организаций.





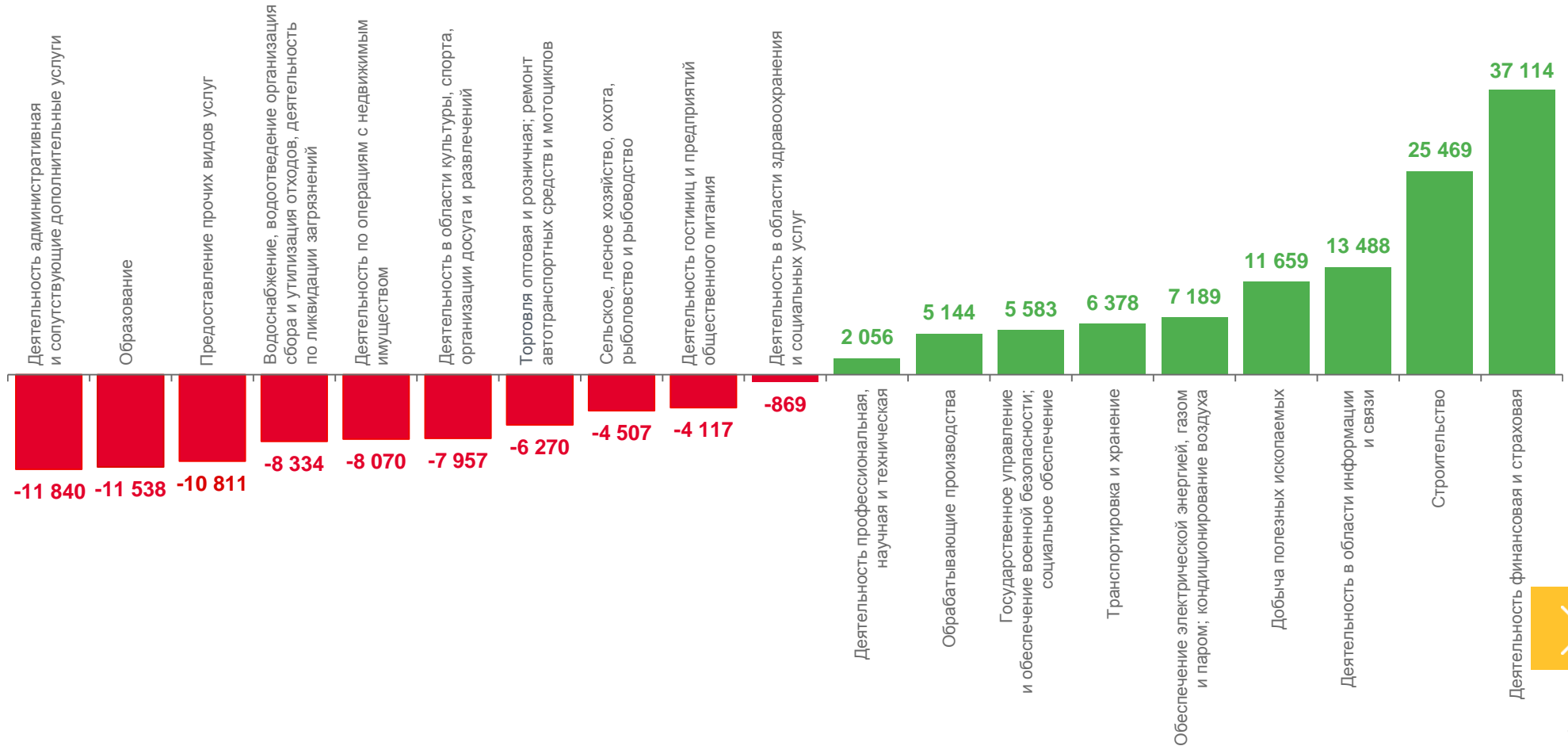
# ОТКЛОНЕНИЕ СРЕДНЕМЕСЯЧНОЙ ЗАРАБОТНОЙ ПЛАТЫ ОТ СРЕДНЕРЕСПУБЛИКАНСКОГО УРОВНЯ ЗА СЕНТЯБРЬ 2023 г.<sup>1)</sup>

рублей



**45 166**

Среднемесячная номинальная  
начисленная заработная плата



<sup>1)</sup> Данные приведены по полному кругу организаций.



# ТЕМПЫ НОМИНАЛЬНОЙ, РЕАЛЬНОЙ ЗАРАБОТНОЙ ПЛАТЫ<sup>1)</sup> И ИНДЕКСА ПОТРЕБИТЕЛЬСКИХ ЦЕН ЗА СЕНТЯБРЬ 2023 г.

в % к предыдущему месяцу

**103,3**

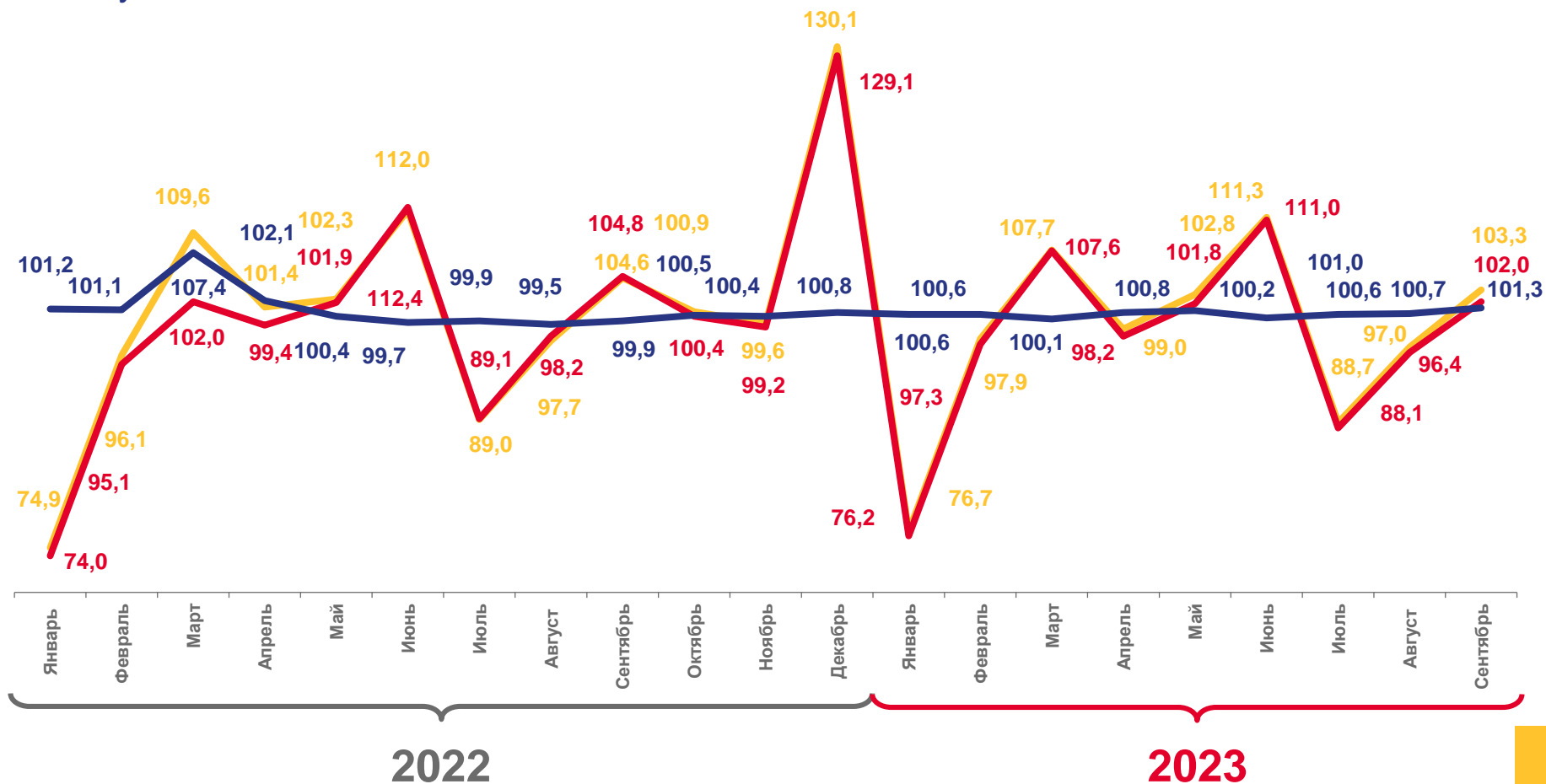
Темп номинальной заработной платы

**102,0**

Темп реальной заработной платы

**101,3**

Индекс потребительских цен



Темп номинальной заработной платы



Темп реальной заработной платы



Индекс потребительских цен

<sup>1)</sup> Данные приведены по полному кругу организаций.





# ТЕМПЫ НОМИНАЛЬНОЙ, РЕАЛЬНОЙ ЗАРАБОТНОЙ ПЛАТЫ<sup>1)</sup> И ИНДЕКСА ПОТРЕБИТЕЛЬСКИХ ЦЕН ЗА СЕНТЯБРЬ 2023 г.

в % к соответствующему месяцу прошлого года

**108,5**

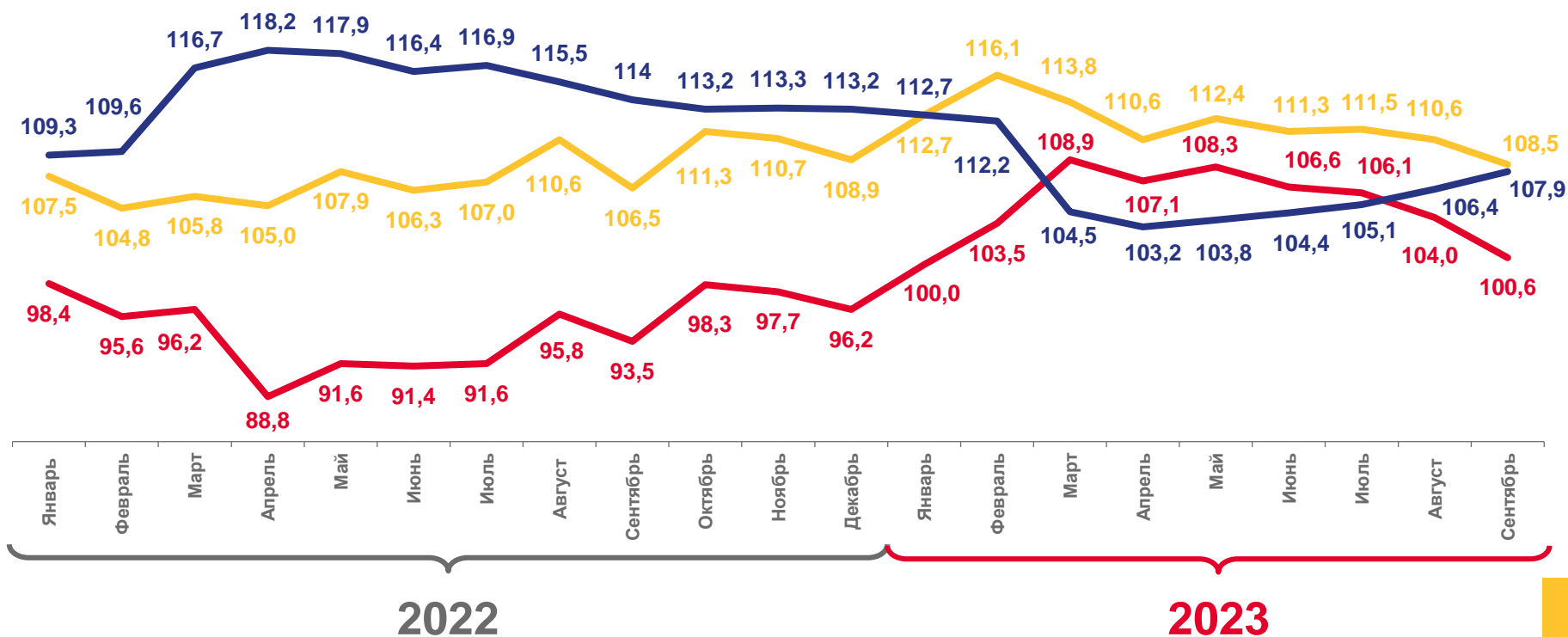
Темп номинальной заработной платы

**100,6**

Темп реальной заработной платы

**107,9**

Индекс потребительских цен



Темп номинальной заработной платы



Темп реальной заработной платы



Индекс потребительских цен

<sup>1)</sup> Данные приведены по полному кругу организаций.





# СРЕДНЕМЕСЯЧНАЯ ЗАРАБОТНАЯ ПЛАТА ПО МУНИЦИПАЛЬНЫМ ОБРАЗОВАНИЯМ ЗА СЕНТЯБРЬ 2023 г.<sup>1)</sup>

рублей

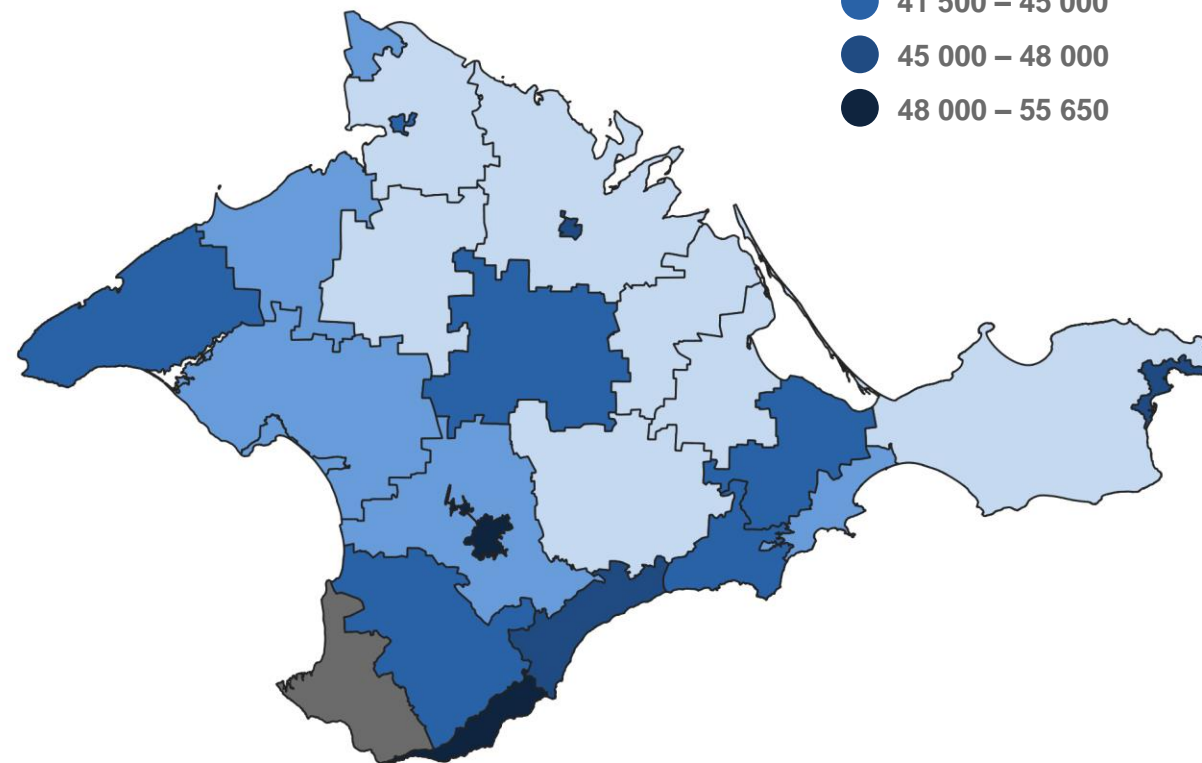

## 47 874

Среднемесячная заработная плата по организациям,  
без субъектов малого предпринимательства

### уровень наибольшей и наименьшей заработной платы



### Республика Крым



<sup>1)</sup> Данные приведены по организациям без субъектов малого предпринимательства.





# ПРОСРОЧЕННАЯ ЗАДОЛЖЕННОСТЬ ПО ЗАРАБОТНОЙ ПЛАТЕ<sup>1)</sup>

на 1 ноября 2023 г.

**8 613**

тыс. рублей

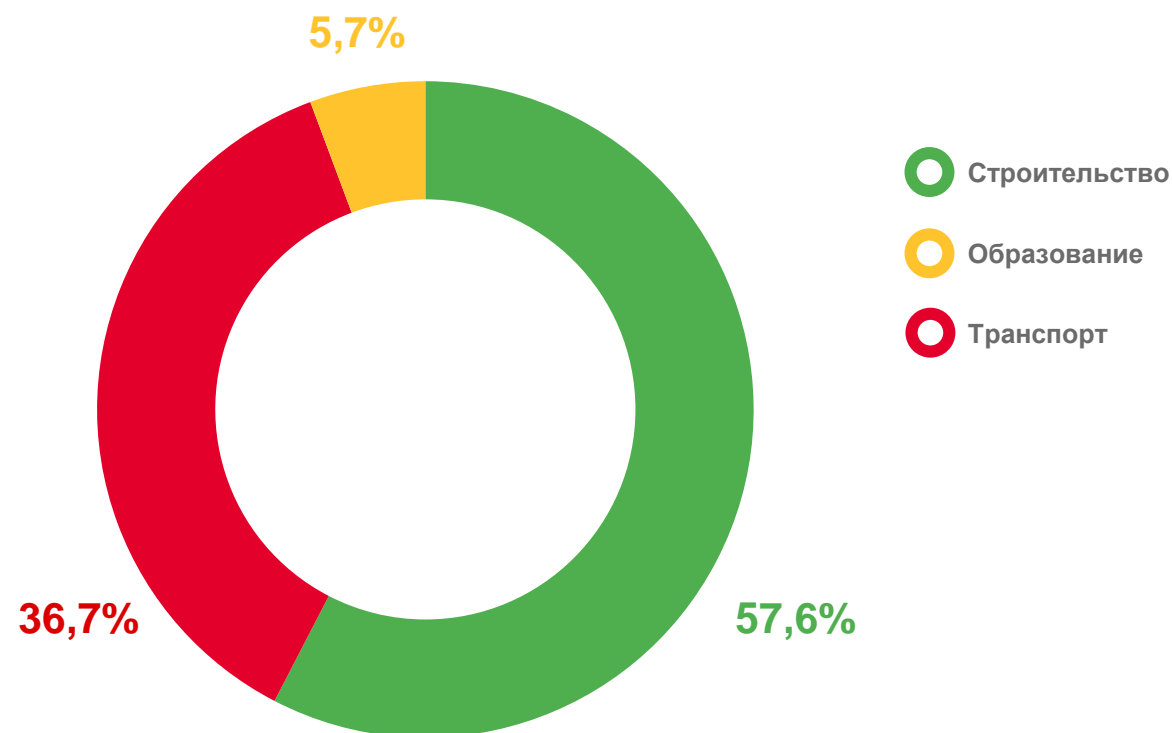
**- 22,3%**

к предыдущему  
месяцу

**81,1%**

просроченная задолженность по заработной плате в % к фонду заработной платы организаций, имеющих задолженность

распределение по видам экономической деятельности



<sup>1)</sup> Данные приведены по организациям без субъектов малого предпринимательства, по обследуемым видам деятельности.



# ДИНАМИКА СУММЫ ПРОСРОЧЕННОЙ ЗАДОЛЖЕННОСТИ ЗАРАБОТНОЙ ПЛАТЫ РАБОТНИКОВ ПО РЕСПУБЛИКЕ КРЫМ<sup>1)</sup>

тысяч рублей

на 1 ноября 2023 г.

**111**

человек

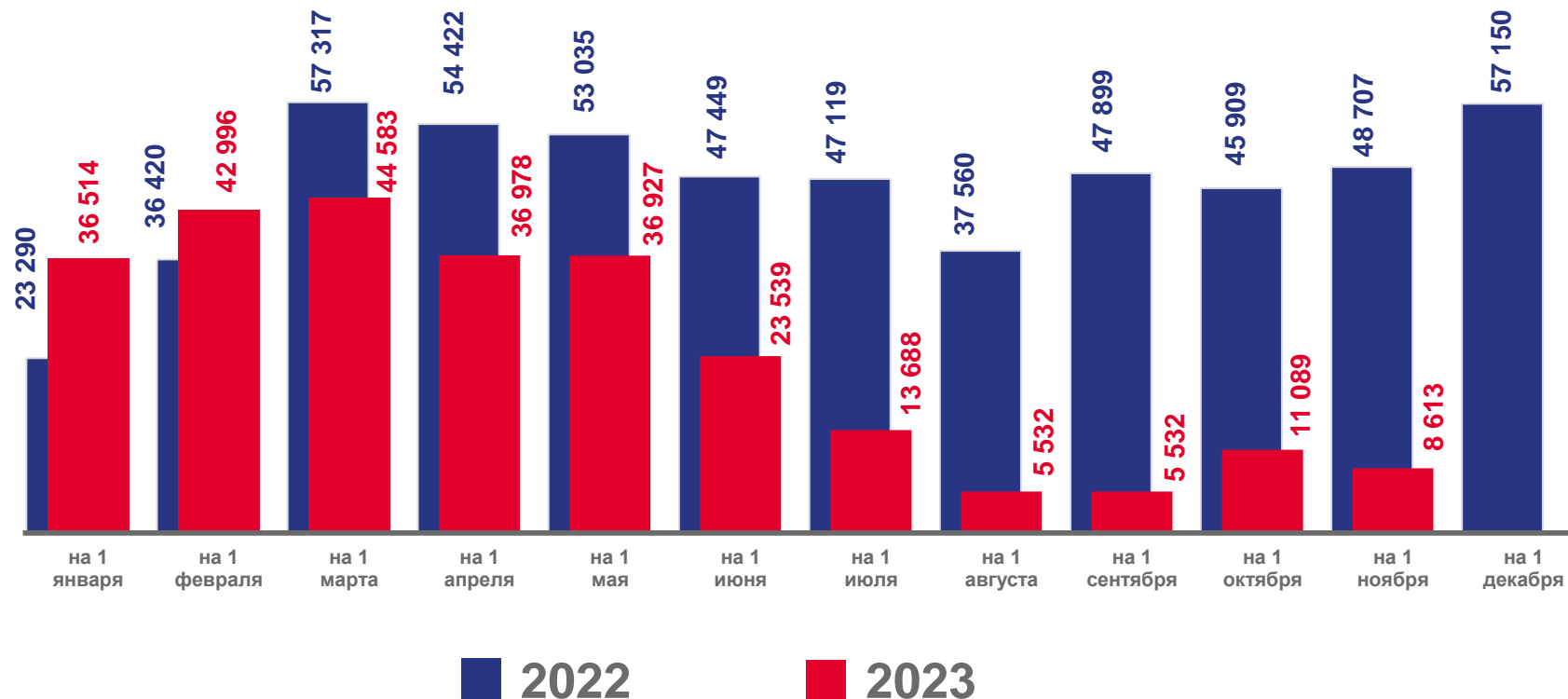
Численность работников, перед которыми имеется просроченная задолженность по заработной плате

на 1 ноября 2023 г.

**77,6**

тыс. руб.

Просроченная задолженность по заработной плате в среднем на одного работника



<sup>1)</sup> Данные приведены по организациям без субъектов малого предпринимательства, по обследуемым видам деятельности.

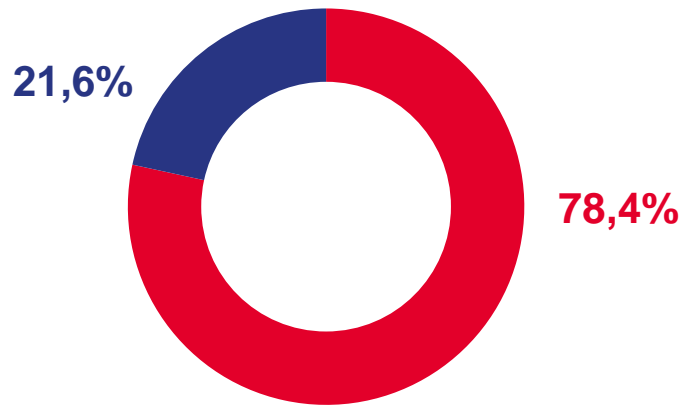




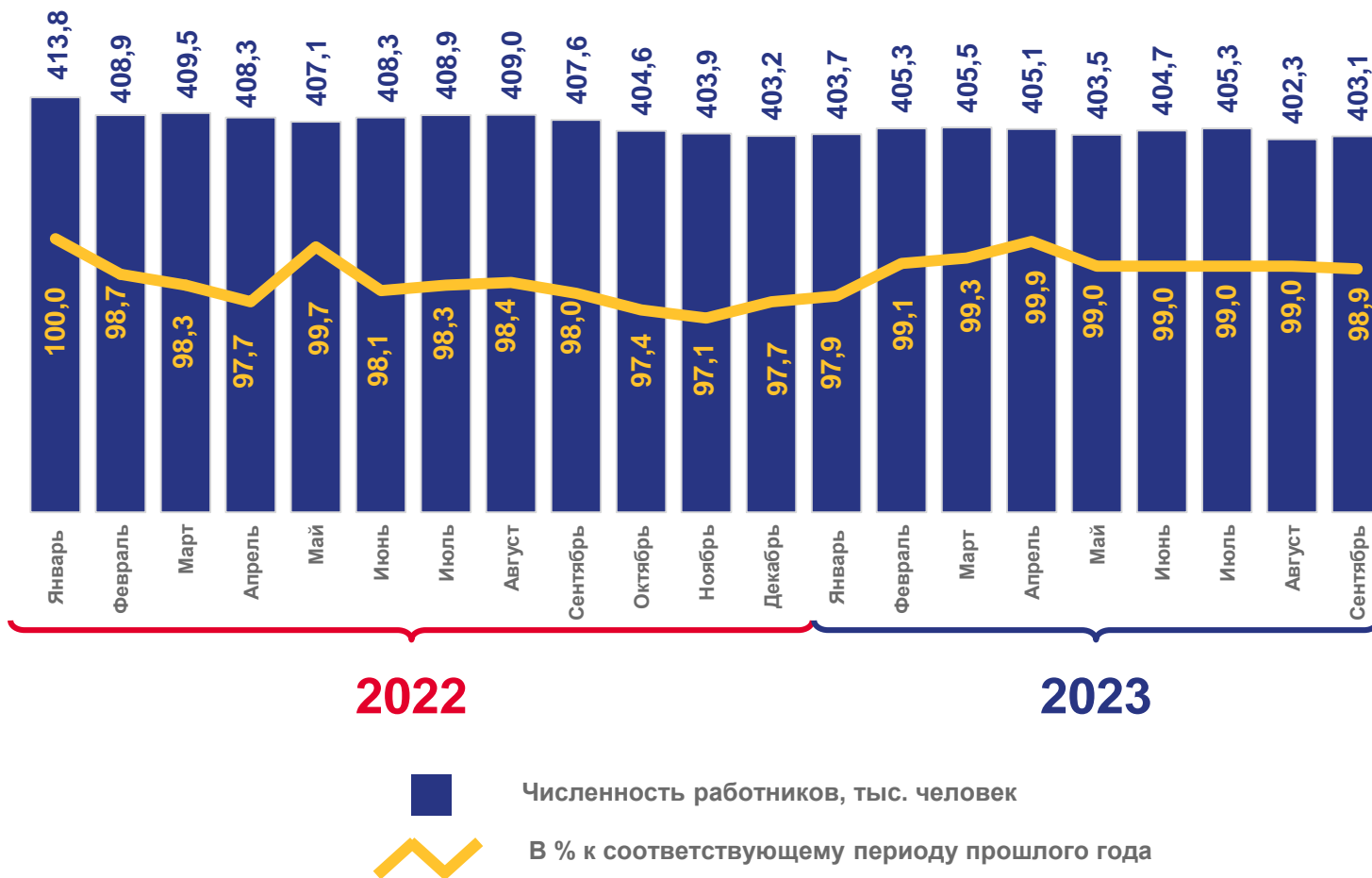
# СРЕДНЕСПИСОЧНАЯ ЧИСЛЕННОСТЬ РАБОТНИКОВ ЗА СЕНТЯБРЬ 2023 г.<sup>1)</sup>

# 403,1

Среднесписочная численность работников по полному кругу организаций, тыс. человек



- Организации без субъектов малого предпринимательства с численностью больше 15 человек
- Субъекты малого предпринимательства и некоммерческие организации с численностью меньше 15 человек



<sup>1)</sup> Данные приведены по полному кругу организаций.



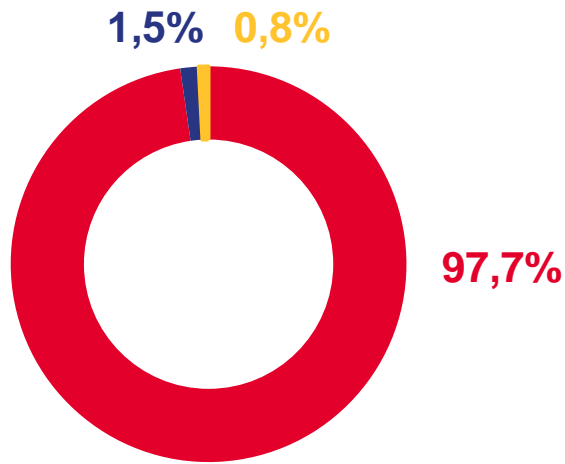


# ЧИСЛО ЗАМЕЩЕННЫХ РАБОЧИХ МЕСТ ЗА СЕНТЯБРЬ 2023 г.<sup>1)</sup>

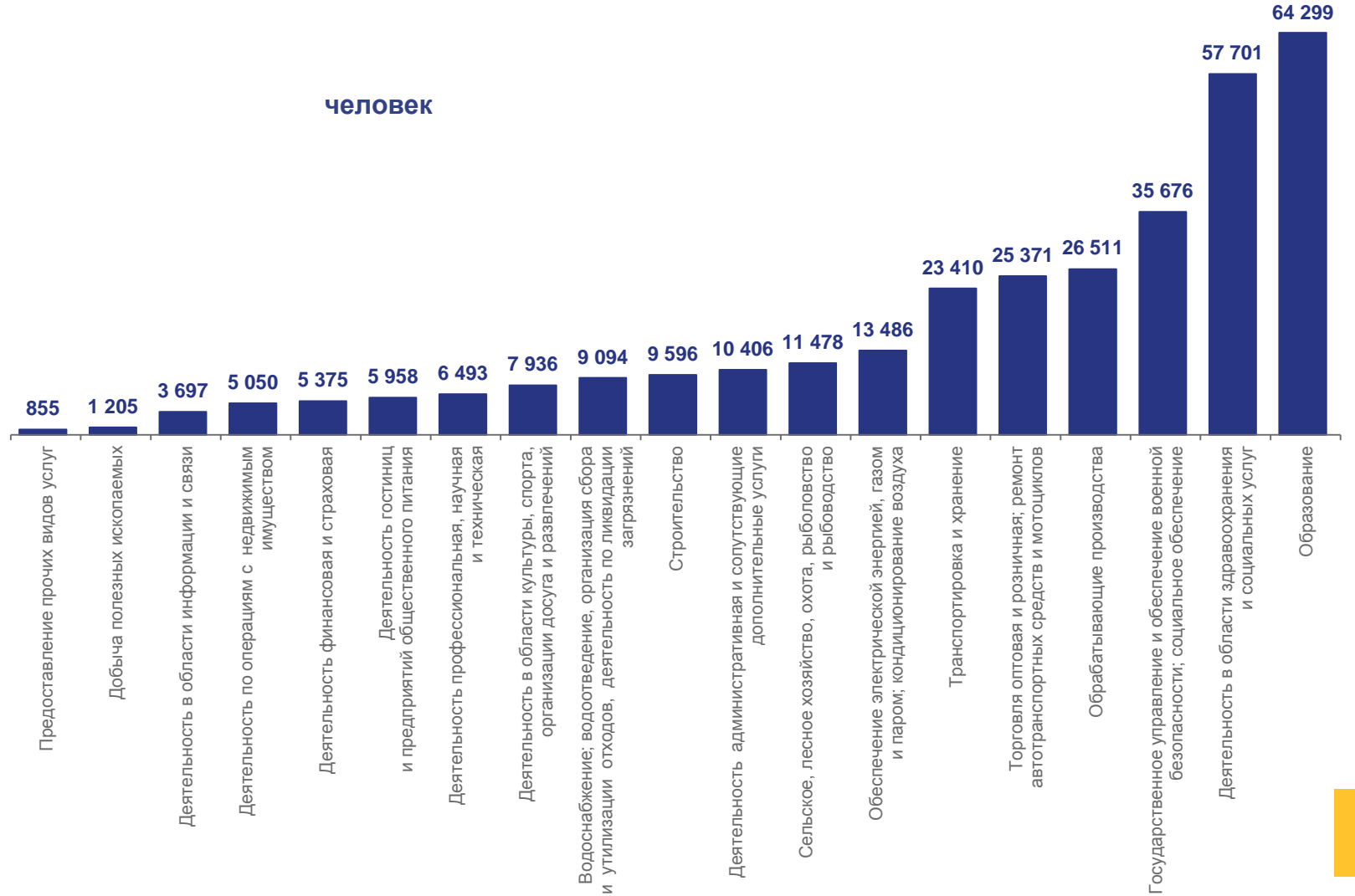
# 323,6

человек

Число замещённых рабочих мест, тыс. человек



- Работники списочного состава
- Внешние совместители
- Работающие по договорам гражданско-правового характера



<sup>1)</sup> Данные приведены по организациям без субъектов малого предпринимательства.





# ЧИСЛО ЗАМЕЩЕННЫХ РАБОЧИХ МЕСТ ПО МУНИЦИПАЛЬНЫМ ОБРАЗОВАНИЯМ ЗА СЕНТЯБРЬ 2023 г.<sup>1)</sup>

ТЫС. ЧЕЛОВЕК

**316,2**

Среднесписочная численность работников

**4,7**

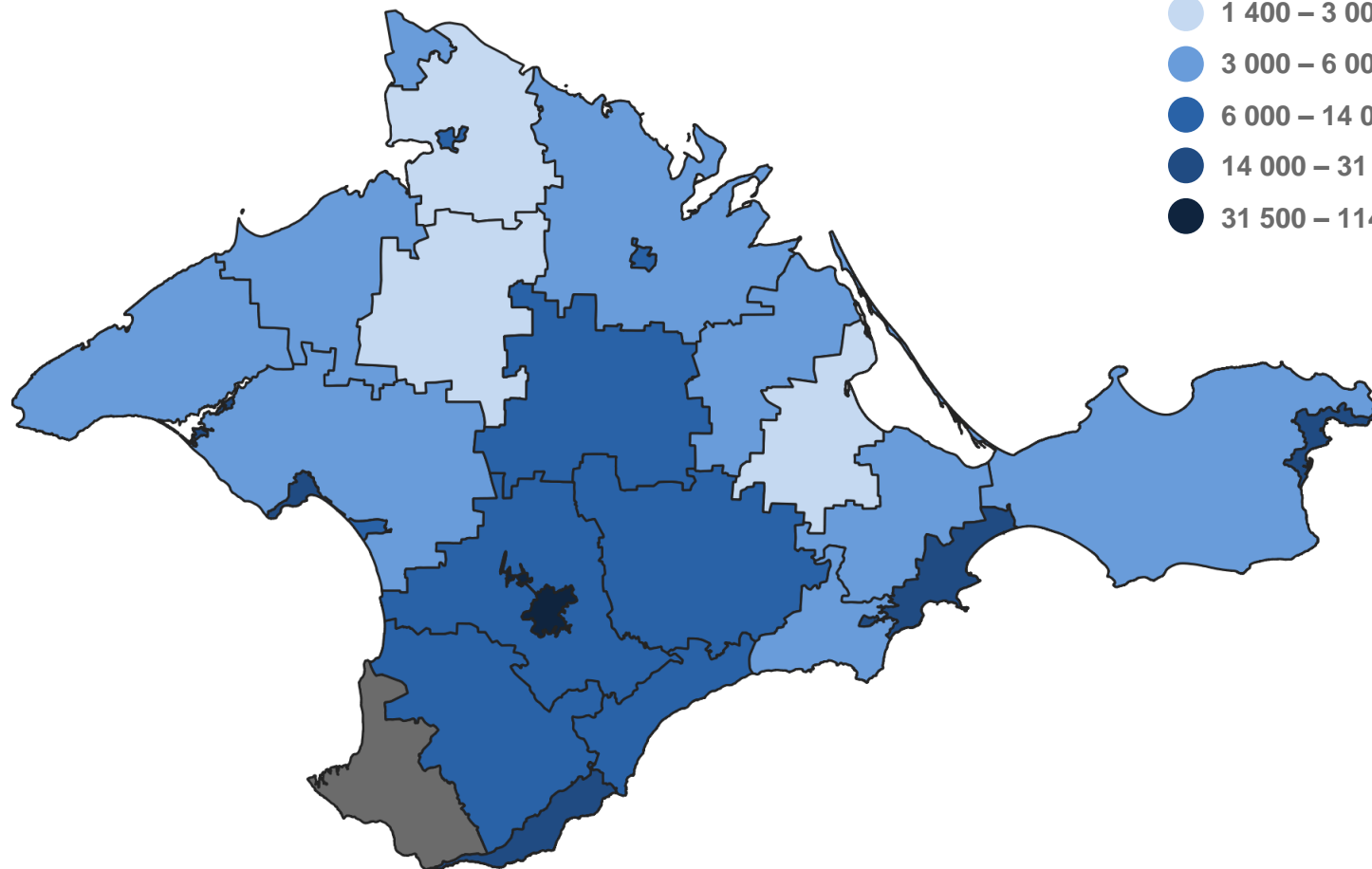
Численность внешних совместителей

**2,7**

Численность работающих по договорам  
гражданско-правового характера

Республика Крым  
человек

- 1 400 – 3 000
- 3 000 – 6 000
- 6 000 – 14 000
- 14 000 – 31 500
- 31 500 – 114 600



<sup>1)</sup> Данные приведены по организациям без субъектов малого предпринимательства.

